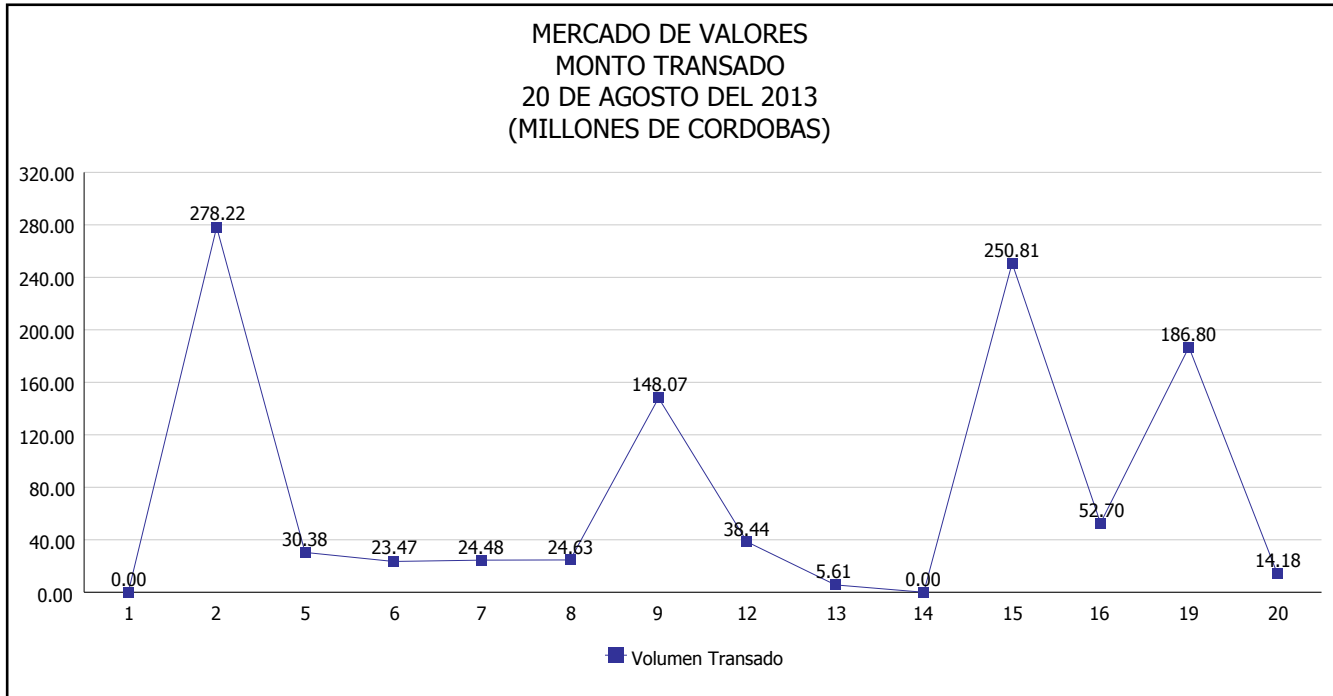


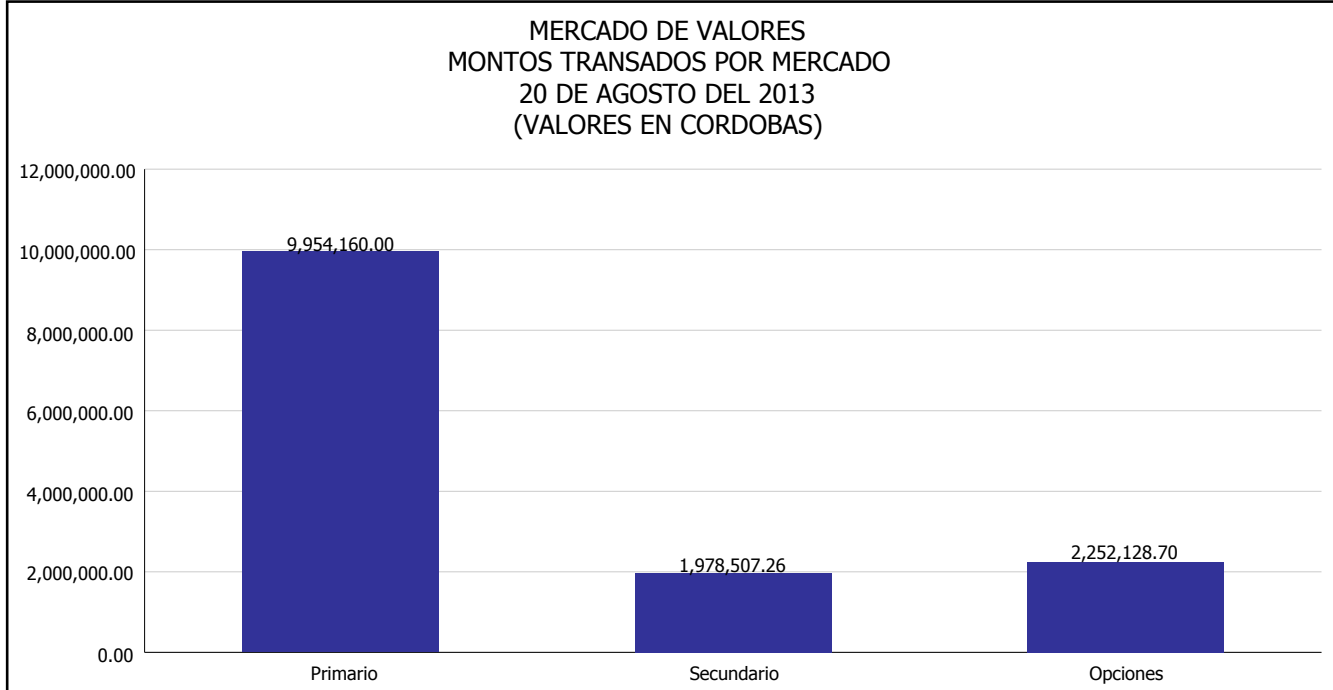


INTENDENCIA DE VALORES INFORME DIARIO MERCADO DE VALORES DE NICARAGUA

Superintendencia de Bancos y de Otras
Instituciones Financieras de Nicaragua




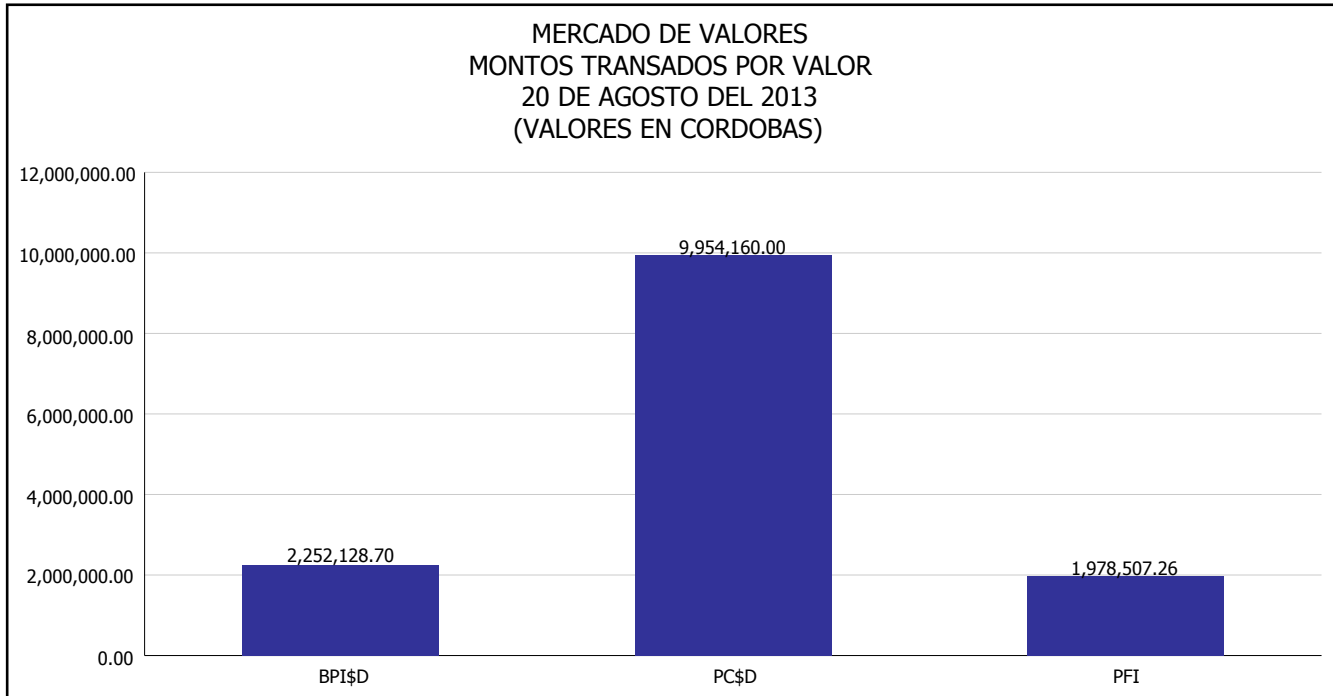
Del 1 al 20 de Agosto del 2013, en el mercado de valores se han transado C\$ 1,077,802,900.91





INTENDENCIA DE VALORES INFORME DIARIO MERCADO DE VALORES DE NICARAGUA

Superintendencia de Bancos y de Otras
Instituciones Financieras de Nicaragua

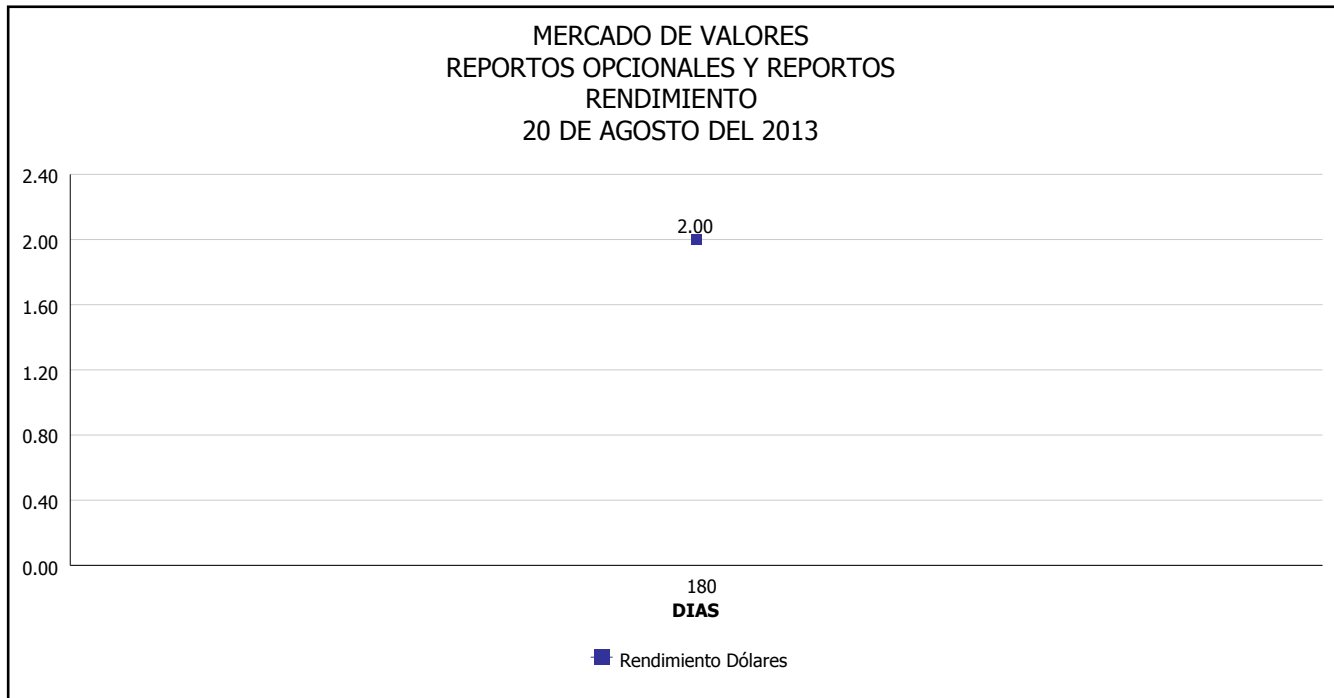


*Para los BPI se presentan años al vencimiento



**INTENDENCIA DE VALORES
INFORME DIARIO
MERCADO DE VALORES DE NICARAGUA**

*Superintendencia de Bancos y de Otras
Instituciones Financieras de Nicaragua*



Fuente: Bolsa de Valores de Nicaragua



Superintendencia de Bancos y de Otras
Instituciones Financieras de Nicaragua

**INTENDENCIA DE VALORES
INFORME DIARIO
MERCADO DE VALORES DE NICARAGUA**

HECHOS RELEVANTES EN MERCADOS INTERNACIONALES

Nueva York, 20 ago (EFE).- Wall Street borró hoy en la recta final de la jornada, las tímidas ganancias que había acumulado durante la sesión y el Dow Jones de Industriales, su principal indicador, cerró con un mínimo descenso del 0.05% y se quedó a un paso de perder la barrera psicológica de los 15,000 puntos.

Ese índice, que agrupa a treinta de las mayores empresas de EE.UU., restó 7.75 puntos hasta 15,002.99 unidades, al tiempo que el selectivo S&P 500 avanzó el 0.38% (6.29 puntos) hasta 1,652.35 y el índice compuesto del mercado Nasdaq subió 0.68% (24.5 puntos) hasta 3,613.59 unidades.

La indecisión se instaló en los mercados, a la espera de las actas de la última reunión sobre política monetaria de la Reserva Federal (Fed) de EE.UU., en las que se teme encontrar más indicios del inminente comienzo de la retirada de los estímulos monetarios.

Poco más de la mitad de los treinta componentes del Dow cerraron en negativo, encabezados por la cadena de tiendas de bricolaje Home Depot (-1.22%), que decepcionó a los mercados con sus resultados trimestrales.

También disminuyeron, la multinacional Johnson & Johnson (-0.8%), el gigante General Electric (-0.55%), la cadena de minoristas Walmart (-0.48%), el fabricante de maquinaria pesada Caterpillar (-0.4%) y el fabricante de refrescos Coca-Cola (-0.34%), entre otros.

En el lado positivo, los avances fueron liderados por la tecnológica Intel (1.08%), por delante del grupo sanitario UnitedHealth (1.05%), la financiera Bank of America (0.99%), la operadora Verizon (0.86%) y el productor de aluminio Alcoa (0.76%).

En otros mercados, el petróleo de Texas bajó a 104.96 dólares, el oro subió a 1,370.7 dólares la onza, el dólar perdía terreno frente al euro (que se cambiaba por 1.3421 dólares) y la rentabilidad de la deuda pública estadounidense a diez años retrocedía al 2.81%.

PRINCIPALES INDICES BURSATILES EE-UU				
	CIERRE DEL DIA		VARIACIONES	
INDICES	19/08/2013	20/08/2013	ABSOLUTA	RELATIVA
Dow Jones	15,010.74	15,002.99	-7.75	-0.05%
Nasdaq	3,589.09	3,613.59	24.50	0.68%
S&P	1,646.06	1,652.35	6.29	0.38%